



**T.C.
İÇİŞLERİ BAKANLIĞI**



T.C. İÇİŞLERİ BAKANLIĞI
**SİVİL TOPLUMLA
İLİŞKİLER**
GENEL MÜDÜRLÜĞÜ



T.C. İÇİŞLERİ BAKANLIĞI
**BİLGİ
TEKNOLOJİLERİ**
GENEL MÜDÜRLÜĞÜ

DERBİS V.2.0 MATBAA İŞLEMLERİ KULLANICI KILAVUZU



DERBİS



Yeni Nesil DERBİS

Ocak 2024

İçindekiler

1. AMAÇ.....	3
2. KISALTMA VE TANIMLAMALAR	3
3. KULLANICI PROFİLLERİ.....	5
4. PLATFORM İŞLEMLERİ EKSPANINA GİRİŞ	6
5. PLATFORM İŞLEMLERİ	6
5.1. İş Akışı.....	6
5.1.1. Açıklama	6
5.1.2. Sayfa Yapısı ve İş Yapısı.....	6

<i>Tablo 1 Tanımlar</i>	3
<i>Tablo 2 Kısaltmalar</i>	3
<i>Tablo 3 Platform İşlemleri Süreci İçerisinde Yer Alan Aktörler</i>	5

1. AMAÇ

Yeni Nesil DERBİS Projesi kapsamında, Türkiye’de yerleşik Sivil Toplum Kuruluşlarının aynı ve nakdi yardım türlerine ait alındı belgelerinin basım işlemlerini gerçekleştiren matbaaların; İl Müdürlükleri tarafından sisteme kullanıcı olarak kaydedilmesine ilişkin iş ve işlemlerin yürütülmesini sağlamaktır.

2. KISALTMA VE TANIMLAMALAR

Tablo 1 Tanımlar

Dernek	Kazanç paylaşma dışında, kanunlarla yasaklanmamış belirli ve ortak bir amacı gerçekleştirmek üzere, en az yedi gerçek veya tüzel kişinin, bilgi ve çalışmalarını sürekli olarak birleştirmek suretiyle oluşturdukları tüzel kişiliğe sahip kişi topluluklarıdır.
Federasyon	Kuruluş amaçları aynı olan en az beş derneğin bir araya gelerek oluşturduğu tüzel kişiliği bulunan üst kuruluştur.
Konfederasyon	Dernekler tarafından oluşturulan kuruluş amaçları aynı en az üç federasyonun bir araya gelmesi ile kurulan tüzel kişiliği bulunan üst kuruluştur.
Gerçek Kişi	Tam ve sağ doğmak şartıyla anne karnına düşen her birey doğumundan ölümüne dek gerçek kişi kabul edilir.
Tüzel Kişi	Belli bir amaç uğruna (ticari ya da sosyal) bir araya gelmiş birden fazla kişinin ve mal varlığının oluşturduğu kurumların kanun karşısında tek bir kişi olarak değerlendirilmesinde kullanılan kişiliklerdir.
Kurum	Dernek, Dernek Şubesi, Federasyon, Konfederasyon, Birlik veya Birlik Şubesini ifade eden genel kavram.
Kütük No	Sivil Toplum Kuruluşunun kurulacağı ilin il plaka kodu ile başlayan 3 kısım ve 8 haneli, her dernek için özel olan numaradır.
Firma Meslek Kodu	Fiiilen yapılan mesleklerin “ Uluslararası Standart Meslek Sınıflaması ” kodlarına uygun olarak SGK’ ya bildirilmesidir.
Tüzel Ad	Derneğin basım faaliyetini gerçekleştiren matbaa adıdır.

Tablo 2 Kısaltmalar

DERBİS	Dernekler Bilgi Sistemi
TCKN	Türkiye Cumhuriyeti Kimlik Numarası

DERBİS V.2.0 Matbaa İşlemleri

KPS	Kimlik Paylaşım Sistemi
MERNİS	Kuruluş amaçları aynı olan en az beş derneğin bir araya gelerek oluşturduğu tüzel kişiliği bulunan üst kuruluştur.
UAVT	Ulusal Adres Veri Tabanı. Nüfus ve Vatandaşlık İşleri Genel Müdürlüğü sisteminden entegre edilen adreslerin bağımsız bölüm bilgilerinde yer alan Kimlik No ifade eder ve girilen adres bilgisiyle bu koda ulaşım sağlanır.
VKNO	Vergi mükellefi gerçek ve tüzel kişilerin kamu kurumlarında vergi öderken kullandıkları 10 haneli numaradır.
SENBİS	Sendikalar Bilgi Sistemi
MS	Memur Sendikası
SND	İşçi ve İşveren Sendikası
DETSİS	Devlet Teşkilatı Numarası

3. KULLANICI PROFİLLERİ

Tablo 3 Platform İşlemleri Süreci İçerisinde Yer Alan Aktörler

AKTÖR	GÖREVİ
Kullanıcı <ul style="list-style-type: none">- İl Müdürü- İl Şefi- İl Memuru	Matbaa işlemlerini gerçekleştirecek matbaa kullanıcıını ve matbaayı sisteme kaydederek ilgili kullanıcıya şifre ve parola gönderiminin yapılmasını sağlamak, matbaa ve matbaa kullanıcısı arama ve güncelleme işlemlerini yapmak.

4. MATBAA İŞLEMLERİ EKTRANINA GİRİŞ

Kullanıcı adı, şifre ve parola ile birlikte DERBİS'e giriş yapıldıktan sonra; “Menüler” alanından **Müdürlük İşlemleri** menüsü altında yer alan **Matbaa İşlemleri** tıklandığında Matbaa İşlemleri ekranına girilmiş olur.

5. MATBAA İŞLEMLERİ

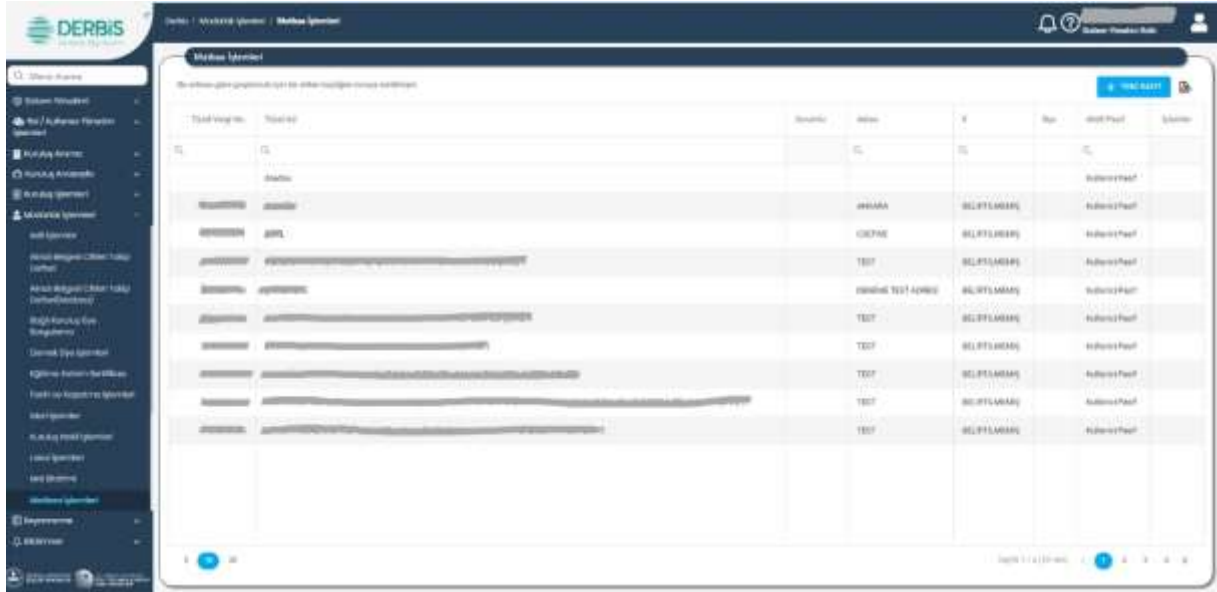
5.1. İş Akışı

5.1.1. Açıklama

İl Müdürlükleri tarafından Matbaa işlemlerini gerçekleştirecek matbaa kullanıcılarını oluşturma ve matbaayı sisteme kaydetme iş ve işlemleri kapsar.

5.1.2. Sayfa Yapısı ve İş Yapısı

Kullanıcı ilk olarak, sol menüde bulunan “Müdürlük İşlemleri” altında yer alan Matbaa İşlemleri sekmesine tıklar, ekran açılır.


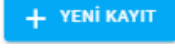


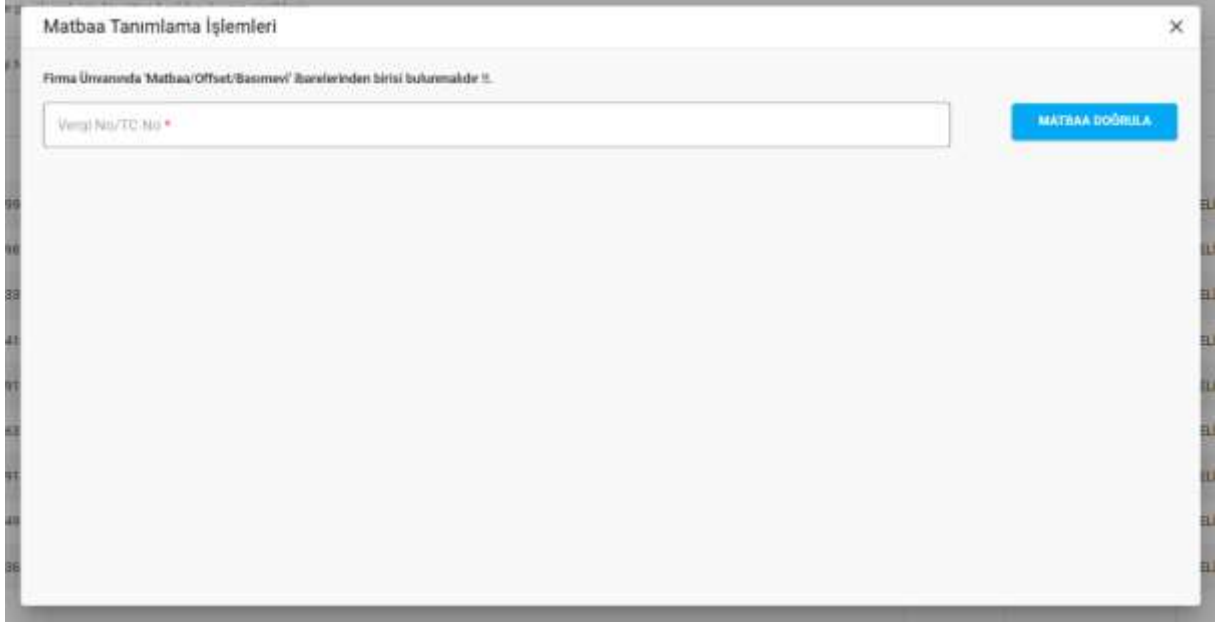
Matbaa İşlemleri Ekranı

Yukarıda görünen **Matbaa İşlemleri** ekranında;

1. Kullanıcıya, daha önce kaydedilen Matbaa Listesi gösterilir.
 - 1.1. Kullanıcıya, Tüzel Vergi No bilgisi gösterilir.
 - 1.2. Kullanıcıya, Tüzel Ad bilgisi gösterilir.
 - 1.3. Kullanıcıya, Sorumlu bilgisi gösterilir.
 - 1.4. Kullanıcıya, Adres bilgisi gösterilir.

DERBİS V.2.0 Matbaa İşlemleri

- 1.5. Kullanıcıya, İl bilgisi gösterilir.
- 1.6. Kullanıcıya, İlçe bilgisi gösterilir.
- 1.7. Kullanıcıya, Aktif/Pasif bilgisi gösterilir.
2. Kullanıcı, Matbaa Listesini indirmek için  ikonuna tıklar.
3. Kullanıcı, yeni matbaa kaydı girmek için  butonuna tıklar.
 - 3.1. Matbaa Tanımlama İşlemleri penceresi açılır.
 - 3.2. Kullanıcı, matbaaya ait VKNO/TCKNO bilgisini Vergi No/TC No alanına girer.
 - 3.2.1. Kullanıcı, Matbaa şahıs ise TCKNO belirtir.
 - 3.2.2. Kullanıcı, Matbaa tüzel ise VKNO belirtilir.
 - 3.3. Kullanıcı, Matbaa Doğrula butonuna tıklar.



Matbaa Tanımlama İşlemleri Penceresi

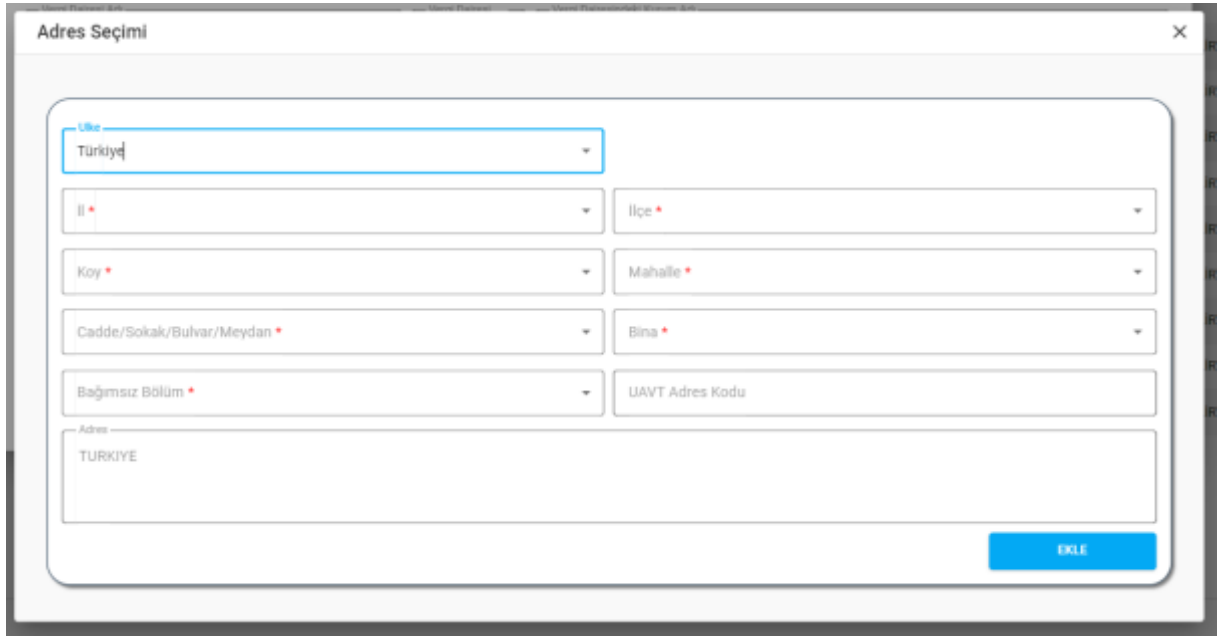
- 3.4. Girilen Vergi NO/ TC No bilgisi, MERSİS üzerinde sorgulanır.
 - 3.4.1. Sorgu sonucunda, Firma Meslek Kodu uygun ise;
 - 3.4.1.1. Kullanıcıya, Vergi Dairesi Adı bilgisi gösterilir.
 - 3.4.1.2. Kullanıcıya, Vergi Dairesi Kodu bilgisi gösterilir.
 - 3.4.1.3. Kullanıcıya, Vergi Dairesindeki Kurum Adı bilgisi gösterilir.
 - 3.4.1.4. Kullanıcıya, Matbaa Adres bilgisi gösterilir.
 - 3.4.1.4.1. Kullanıcı, adresi değiştirmek isterse Adres Ekle butonuna tıklar. Adres Seçimi penceresi açılır.
 - 3.4.1.4.2. Kullanıcı, Ülke listesinde ülke seçimini yapar.
 - 3.4.1.4.2.1. Kullanıcı, Ülke olarak Türkiye seçerse;

3.4.1.4.2.1.1. Kullanıcı, temsilciliğin yerleşim yeri adresine ait ilçe, köy, bucak, mahalle, cadde/sokak/bulvar/mezdan, bina (dış kapı no), bağımsız bölüm (iç kapı no) bilgisi belirtir.

3.4.1.4.2.1.2. Belirtilen adres verisine göre adres kayıt sisteminden UAVT (Kimlik No) Adres Kodu çekilir.

3.4.1.4.2.2. Kullanıcı, Ülke olarak Türkiye dışında bir seçim yaparsa;

3.4.1.4.2.2.1. Kullanıcı, adres alanına manuel olarak adres bilgisini girer.



The image shows a screenshot of a web application window titled "Adres Seçimi". The window contains several input fields for address selection. The "Ülke" field is set to "Türkiye". Below it are fields for "İl", "İlçe", "Köy", "Mahalle", "Cadde/Sokak/Bulvar/Mezdan", "Bina", "Bağımsız Bölüm", and "UAVT Adres Kodu". A large text area labeled "Adres" contains the text "TÜRKİYE". A blue "EKLE" button is located at the bottom right of the form.

Adres Seçimi Penceresi

3.4.1.4.3. Kullanıcı, Ekle butonuna tıklar.

3.4.1.5. Kullanıcı, İnternet Sitesi bilgisini girer.

3.4.1.6. Kullanıcı, e-Posta bilgisini girer.

3.4.1.7. Kullanıcı, Telefon bilgisini girer.

3.4.1.8. Kullanıcı, Diğer Telefon bilgisini girer.

3.4.1.9. Kullanıcı, Matbaa Kullanıcısı eklemek için Sorgula butonuna tıklar. Kişi Sorgulama penceresi açılır.

3.4.1.9.1. Kullanıcı, Matbaa Kullanıcısı olacak kişinin TCKNO bilgisini TC Kimlik No alanında belirtir.

3.4.1.9.2. Kullanıcı, Sorgula butonuna tıklar.

3.4.1.9.3. Kişi bilgisi KPS üzerinden sorgulanır.

3.4.1.9.4. Kullanıcıya, kişinin Adı bilgisi gösterilir.

3.4.1.9.5. Kullanıcıya, kişinin Soyadı bilgisi gösterilir.

- 3.4.1.9.6. Kullanıcı, kişinin Meslek bilgisini seçer.
- 3.4.1.9.7. Kullanıcı, kişinin Öğrenim Durumu bilgisini seçer.
- 3.4.1.9.8. Kullanıcı, kişinin İletişim No bilgisini girer.
- 3.4.1.9.9. Kullanıcı, kişinin varsa e-Posta bilgisini girer.
- 3.4.1.9.10. Kullanıcı, kişinin varsa İnternet Sitesi bilgisini girer.
- 3.4.1.9.11. Kullanıcıya, kişinin MERNİS'ten çekilen adres bilgisi gösterilir.
- 3.4.1.9.12. Kullanıcı, Ekle butonuna tıklar.
- 3.4.1.10. Kullanıcı, matbaa bilgilerini ve matbaa kullanıcıasını kaydetmek için Matbaa Tanımlama İşlemleri penceresinde Kaydet butonuna tıklar.
- 3.4.1.11. Kullanıcıya, "Başarıyla Kaydedildi" mesajı gösterilir.
- 3.4.2. Sorgu sonucunda, Firma Meslek Kodu uygun değil ise;
 - 3.4.2.1. Kullanıcıya, hata mesajı verilir.
 - 3.4.2.2. Kullanıcı, yeniden Vergi NO/TC No bilgisi girerek doğrulama işlemini tekrarlar.

Kişi Sorgulama Penceresi