



**T.C.**  
**İÇİŞLERİ BAKANLIĞI**



T.C. İÇİŞLERİ BAKANLIĞI  
**SİVİL TOPLUMLA  
İLİŞKİLER**  
GENEL MÜDÜRLÜĞÜ



T.C. İÇİŞLERİ BAKANLIĞI  
**BİLGİ  
TEKNOLOJİLERİ**  
GENEL MÜDÜRLÜĞÜ

**DERBİS V.2.0**  
**MAL BİLDİRİMİ**  
**KULLANICI KILAVUZU**



**DERBİS**



Yeni Nesil DERBİS

Ocak 2024

## İçindekiler

1.AMAÇ.....	2
2.KULLANICI PROFİLLERİ.....	2
3.MAL BİLDİRİMİ MENÜSÜNE GİRİŞ.....	2
3.1. MAL BİLDİRİMİ YENİ KAYIT SAYFA YAPISI VE İŞ AKIŞI .....	<b>Hata! Yer işareti tanımlanmamış.</b>
3.1.1.Açıklama .....	3
3.1.2.Mal Bildirimi İşlemleri Yeni Kayıt Sayfa Yapısı .....	3
3.1.3. T.C. İle Sorgulama Sekmesi İş Akışı.....	3
3.1.4. STK ile Sorgulama Sekmesi Ekranı ve İş Akışı.....	4
3.1.5. Mal Bildirimi Dernek Şubeleri Kayıt Sayfa Yapısı ve İş Akışı .....	5
4. MAL BİLDİRİMİ İŞLEMLERİ LİSTE EKRANI SAYFA YAPISI VE İŞ AKIŞI .....	<b>Hata! Yer işareti tanımlanmamış.</b>
4.1. Mal Bildirimi Güncelleme Sayfa Yapısı ve İş Akışı.....	6
4.3. Mal Bildirimi Silme Sayfa Yapısı ve İş Akışı .....	7
4.4. Mal Bildirimi İşlemleri Filtreleme .....	7

## 1. AMAÇ

Mal Bildirimi kapsamında; İl Müdürlükleri tarafından Yeni Nesil DERBİS'te Sivil Toplum Kuruluşu mensuplarının mal bildirimleri işlemleri yer almaktadır. Yeni Nesil DERBİS ile sivil toplum kuruluşlarına ait tüm iş ve işlemlerin dijital ortamda yürütülmesini amaçlanmaktadır.

## 2. KULLANICI PROFİLLERİ

Tablo 1- Mal Bildirimi İşlemleri Süreci İçerisinde Yer Alan Aktörler

AKTÖR	GÖREVİ
<ul style="list-style-type: none"> <li>- İl Müdürü</li> <li>- İl Şefi</li> <li>- İl Memuru</li> </ul>	<p>1. Dernek, Dernek Şubesi, Federasyon ve Konfederasyon üyelerinin mal bildirimlerini kaydetmek ve sorgulamak.</p>

## 3. MAL BİLDİRİMİ MENÜSÜNE GİRİŞ

Adı	Soyadı	T.C. No	Telefon No	Bildirim Tarihi	Bildirim Türü	Kurul Türü	Bildirim Yeri	Durumu	İşlemler
GEREF	FAYAT	223..	532318970	20.09.2013	Başlama	Yönetim Kurulu	İçişleri Bakanlığına Bildirim	Evet	✓ ✗
VEDAT	LEVİN	471..		20.09.2013	Başlama	Denetim Kurulu	İçişleri Bakanlığına Bildirim	Evet	✓ ✗
ŞÜKRİYE GÜLDEN	YILMAZ	217..		20.09.2013	Başlama		İçişleri Bakanlığına Bildirim	Evet	✓ ✗
ESRA	ERCAN	550..		20.09.2013	Başlama	Yönetim Kurulu	İçişleri Bakanlığına Bildirim	Evet	✓ ✗
MEHMET ABDİN	KARACALI	299..		20.09.2013	Başlama		İçişleri Bakanlığına Bildirim	Evet	✓ ✗
MEHMET CEVDET	KARAHASANOĞLU	376..		20.09.2013	Başlama	Yönetim Kurulu	İçişleri Bakanlığına Bildirim	Evet	✓ ✗
MUSTAFA LEBBİ	MİSİRLİ	543..	5323219693	20.09.2013	Başlama	Denetim Kurulu	İçişleri Bakanlığına Bildirim	Evet	✓ ✗
MUSTAFA LEBBİ	MİSİRLİ	543..	5323219693	20.09.2013	Başlama	Denetim Kurulu	İçişleri Bakanlığına Bildirim	Evet	✓ ✗
ÖNDER	TÜRKMEN	454..		20.09.2013	Başlama	Yönetim Kurulu	İçişleri Bakanlığına Bildirim	Evet	✓ ✗
				20.09.2013	Başlama	Denetim Kurulu	İçişleri Bakanlığına Bildirim	Evet	✓ ✗

Mal Bildirimi İşlemleri Sayfası

- Kullanıcı adı ve şifre ile birlikte DERBİS'e giriş yapıldıktan sonra; "Menüler" alanından **Müdürlük İşlemleri** başlığı altında **Mal Bildirimi** seçilerek **Mal Bildirimi** sayfasına giriş yapılmış olur.
- Menü Alanının en üstünde bulunan, Menü Arama Alanına "**Mal Bildirimi**" yazarak da ilgili menüye ulaşılabilir.

## MAL BİLDİRİMİ YENİ KAYIT SAYFA YAPISI VE İŞ AKIŞI

### 3.1.1. Açıklama

İl Müdürlükleri tarafından Yeni Nesil DERBİS'te dernek mensuplarının mal bildirimlerinin kayıt etme ve sorgulama işlemlerini kapsar

### 3.1.2. Mal Bildirimi İşlemleri Yeni Kayıt Sayfa Yapısı

Yeni Kayıt

T.C. İLE SORGULAMA STK İLE SORGULAMA

T.C. Kimlik No \*

SORGULA

**Kişi Bilgileri**

Adı Soyadı

Adres

**Mal Bildirimi Bilgileri**

Bildirim Tarihi \* Sonraki Bildirim Tarihi

Bildirim Türü \* Bildirim Yeri \*

Kurul Türü

Açıklama

VAZGEÇ KAYDET

Yeni Kayıt Penceresi- T.C. ile Sorgulama Ekranı

- Mal Bildirimi Menüüne tıklandıktan sonra açılan Mal Bildirimi İşlemleri Sayfasında sağ üstte bulunan **+ YENİ KAYIT** butonuna tıklanarak Yeni Kayıt Sayfası açılır.
- Yeni Kayıt Penceresi 2 sekmeden oluşur.
  - T.C. ile Sorgulama
  - STK ile Sorgulama

### 3.1.3. T.C. İle Sorgulama Sekmesi İş Akışı

1. Kullanıcı, T.C. Kimlik No'sunu belirtir.
2. Kullanıcı, **SORGULA** butonuna tıklar.

3. DERBİS, Kişi Bilgileri alanında **Adı, Soyadı, Adres** Bilgilerini kullanıcıya gösterir.
4. Kullanıcı, Bildirim Tarihini belirtir.
5. Kullanıcı, Sonraki bildirim tarihini belirtir.
6. Kullanıcı, Bildirim Türünü belirtir.
7. Kullanıcı, Bildirim Yerini belirtir.
8. Kullanıcı, Kurul Türünü belirtir.
9. Kullanıcı, Açıklama alanına açıklama yapabilir.
10. Kullanıcı,  butonuna tıklar.

### 3.1.4. STK ile Sorgulama Sekmesi Ekranı ve İş Akışı

Yeni Kayıt

T.C. İLE SORGULAMA STK İLE SORGULAMA

Adı Soyadı

Dernek STK Adı

**Kişi Bilgileri**

Adı Soyadı

Adres

**Mal Bildirimi Bilgileri**

Bildirim Tarihi \* Sonraki Bildirim Tarihi

Bildirim Türü \* Bildirim Yeri \*

Kurul Türü

Açıklama

STK ile Sorgulama Sekmesi Ekranı

1. Kullanıcı Adı Bilgisini belirtir.
2. Kullanıcı Soyadı Bilgisini belirtir.
3. Kullanıcı, Dernek STK Adını belirtir.
4. Kullanıcı,  butonuna tıklar.
5. DERBİS, Kişi Bilgileri alanında **Adı, Soyadı, Adres** Bilgilerini kullanıcıya gösterir.
6. Kullanıcı, Bildirim Tarihini belirtir.
7. Kullanıcı, Sonraki bildirim tarihini belirtir.

8. Kullanıcı, Bildirim Türünü belirtir.
9. Kullanıcı, Bildirim Yerini belirtir.
10. Kullanıcı, Kurul Türünü belirtir.
11. Kullanıcı Açıklama alanına açıklama yapabilir.
12. Kullanıcı,  butonuna tıklar.

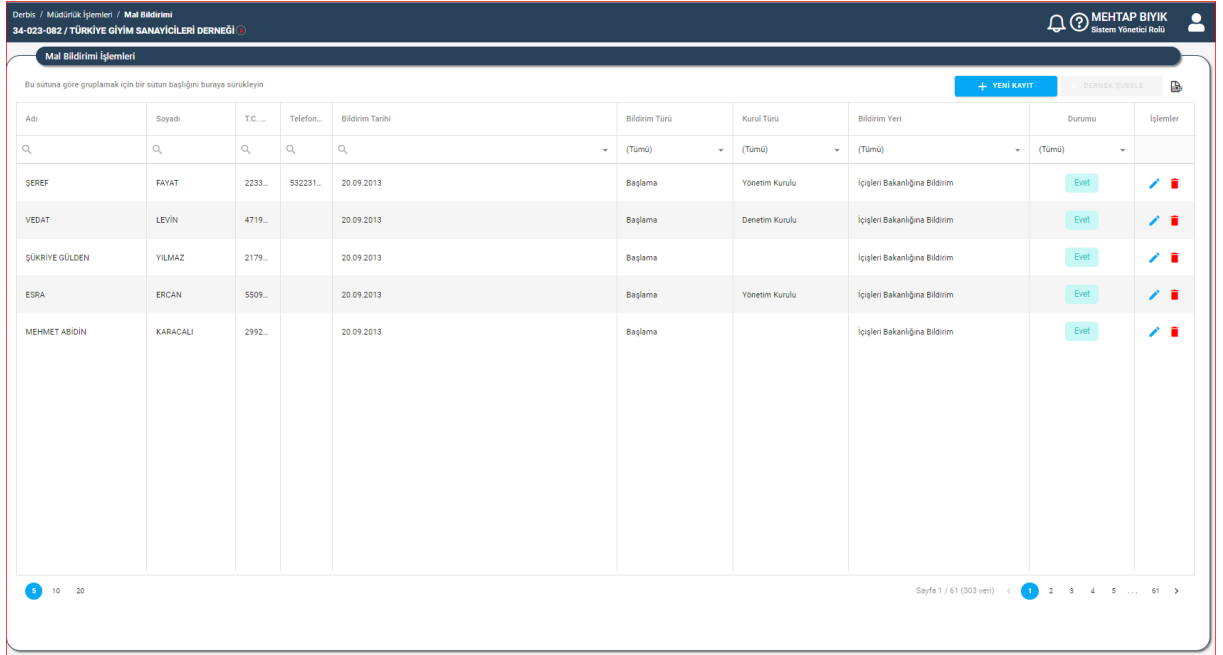
### 3.1.5. Mal Bildirimi Dernek Şubeleri Kayıt Sayfa Yapısı ve İş Akışı

#### Dernek Şubeleri Kayıt

Dernek Şubeleri Kayıt Penceresi

1. Kullanıcı, "Dernek Şubeleri Kayıt" alanını seçer.
2. Kuruluş seçimi yapılmamışsa "Kuruluş Arama" ekranına yönlendirilir.
3. Kuruluş seçilmişse Mal Bildirimi Şube Kayıt İşlemleri ekranı açılır.
4. Kullanıcı, T.C. Kimlik Numarasını belirtir.
5. Kullanıcı, Genel Kurulu belirtir.
6. Kullanıcı, Bildirim Cinsini belirtir.
7. Kullanıcı, Bildirim Yerini belirtir.
8. Kullanıcı,  butonuna tıklar.

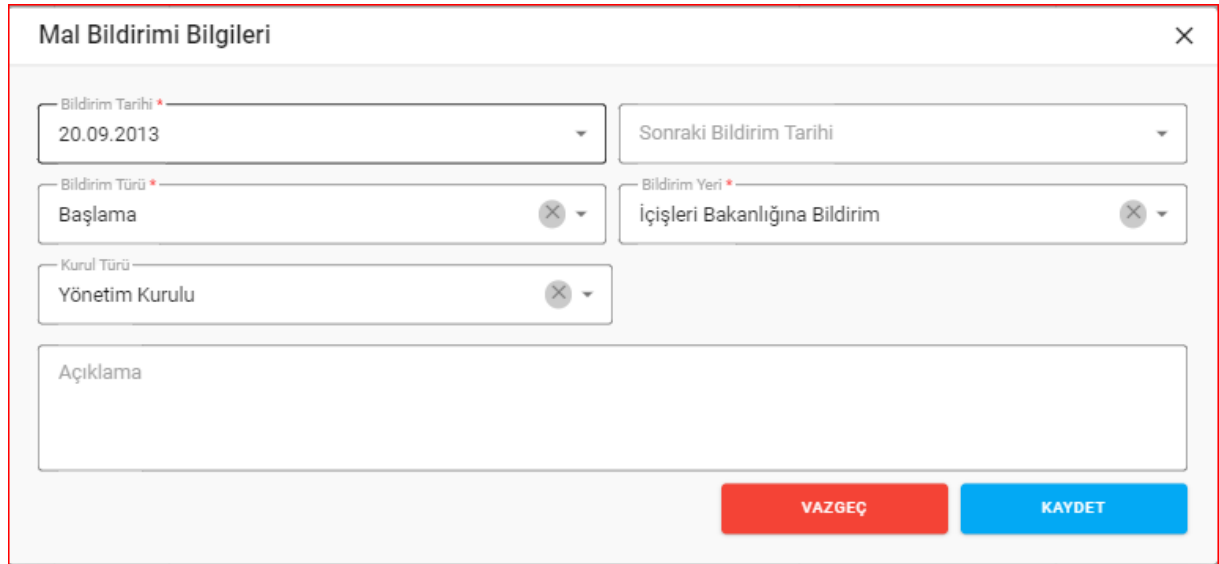
## 4. MAL BİLDİRİMİ İŞLEMLERİ LİSTE EKRANI SAYFA YAPISI VE İŞ AKIŞI



Adı	Soyadı	T.C. ...	Telefon...	Bildirim Tarihi	Bildirim Türü	Kurul Türü	Bildirim Yeri	Durumu	İşlemler
ŞEREF	FAYAT	2233...	532231...	20.09.2013	Başlama	Yönetim Kurulu	İçişleri Bakanlığına Bildirim	Evet	[Güncelle] [Sil]
VEDAT	LEVIN	4719...		20.09.2013	Başlama	Denetim Kurulu	İçişleri Bakanlığına Bildirim	Evet	[Güncelle] [Sil]
ŞÜKRİYE GÜLDEN	YILMAZ	2179...		20.09.2013	Başlama		İçişleri Bakanlığına Bildirim	Evet	[Güncelle] [Sil]
ESRA	ERCAN	5509...		20.09.2013	Başlama	Yönetim Kurulu	İçişleri Bakanlığına Bildirim	Evet	[Güncelle] [Sil]
MEHMET ABİDİN	KARACALI	2992...		20.09.2013	Başlama		İçişleri Bakanlığına Bildirim	Evet	[Güncelle] [Sil]

Liste Tablo Ekranı

### 4.1. Mal Bildirimi Güncelleme Sayfa Yapısı ve İş Akışı



**Mal Bildirimi Bilgileri**

Bildirim Tarihi \* 20.09.2013 Sonraki Bildirim Tarihi

Bildirim Türü \* Başlama Bildirim Yeri \* İçişleri Bakanlığına Bildirim

Kurul Türü \* Yönetim Kurulu

Açıklama

VAZGEÇ KAYDET

Mal Bildirimi Güncelleme Sayfası

- 1) Kullanıcı, ilgili kaydın yanındaki [Güncelle] butonunu tıklar.
- 2) Kullanıcı, açılan Mal Bildirimi Bilgileri penceresinde alanları günceller. Zorunlu alanlar boş bırakılamaz.
- 3) Kullanıcı, [KAYDET] "Kaydet" butonunu tıklar.

### 4.3. Mal Bildirimi Silme Sayfa Yapısı ve İş Akışı

Mal Bildirimi İşlemleri									
Bu sütuna göre gruplamak için bir sütun başlığını buraya sürükleyin									
Adı	Soyadı	T.C. ...	Telefon...	Bildirim Tarihi	Bildirim Türü	Kurul Türü	Bildirim Yeri	Durumu	İşlemler
ŞEREF	FAVAT	2233...	532231...	20.09.2013	Başlama	Yönetim Kurulu	İçişleri Bakanlığına Bildirim	Evet	
VEDAT	LEVİN	4719...		20.09.2013	Başlama	Denetim Kurulu	İçişleri Bakanlığına Bildirim	Evet	
ŞÜKRİYE GÜLDEN	YILMAZ	2179...		20.09.2013	Başlama		İçişleri Bakanlığına Bildirim	Evet	
ESRA	ERCAN	5509...		20.09.2013	Başlama	Yönetim Kurulu	İçişleri Bakanlığına Bildirim	Evet	
MEHMET ABİDİN	KARACALI	2992...		20.09.2013	Başlama		İçişleri Bakanlığına Bildirim	Evet	

Bu veriyi tamamen silmek istiyor musunuz?  
EVET HAYIR

Mal Bildirimi Silme Sayfası

- 1) Kullanıcı, ilgili kaydın yanındaki "Sil" butonunu tıklar.
- 2) Kullanıcı, uyarı mesajını cevaplar.
- 3) Sistem silme işlemini gerçekleştirir.


### 4.4. Mal Bildirimi İşlemleri Filtreleme

- Mal Bildirimi İşlemleri Listesinde listelenen bilgi alanlarına ait sütunlarda butonun yanına ilgili bilgi yazılıp butonuna tıklanmasıyla bilgiler filtrelenebilir.

Mal Bildirimi İşlemleri									
Bu sütuna göre gruplamak için bir sütun başlığını buraya sürükleyin									
Adı	Soyadı	T.C. ...	Telefon...	Bildirim Tarihi	Bildirim Türü	Kurul Türü	Bildirim Yeri	Durumu	İşlemler
ŞEREF	FAVAT	2233...	532231...	20.09.2013	Başlama	Yönetim Kurulu	İçişleri Bakanlığına Bildirim	Evet	
VEDAT	LEVİN	4719...		20.09.2013	Başlama	Denetim Kurulu	İçişleri Bakanlığına Bildirim	Evet	
ŞÜKRİYE GÜLDEN	YILMAZ	2179...		20.09.2013	Başlama		İçişleri Bakanlığına Bildirim	Evet	
ESRA	ERCAN	5509...		20.09.2013	Başlama	Yönetim Kurulu	İçişleri Bakanlığına Bildirim	Evet	
MEHMET ABİDİN	KARACALI	2992...		20.09.2013	Başlama		İçişleri Bakanlığına Bildirim	Evet	

Mal Bildirimi İşlemleri Filtreleme Alanı



- Listenin sađ üstünde bulunan  butonuna tıklayarak, arama kriterlerine göre ekranda oluşan Lokal İşlemleri listesinin excel formunda raporu alınabilir.